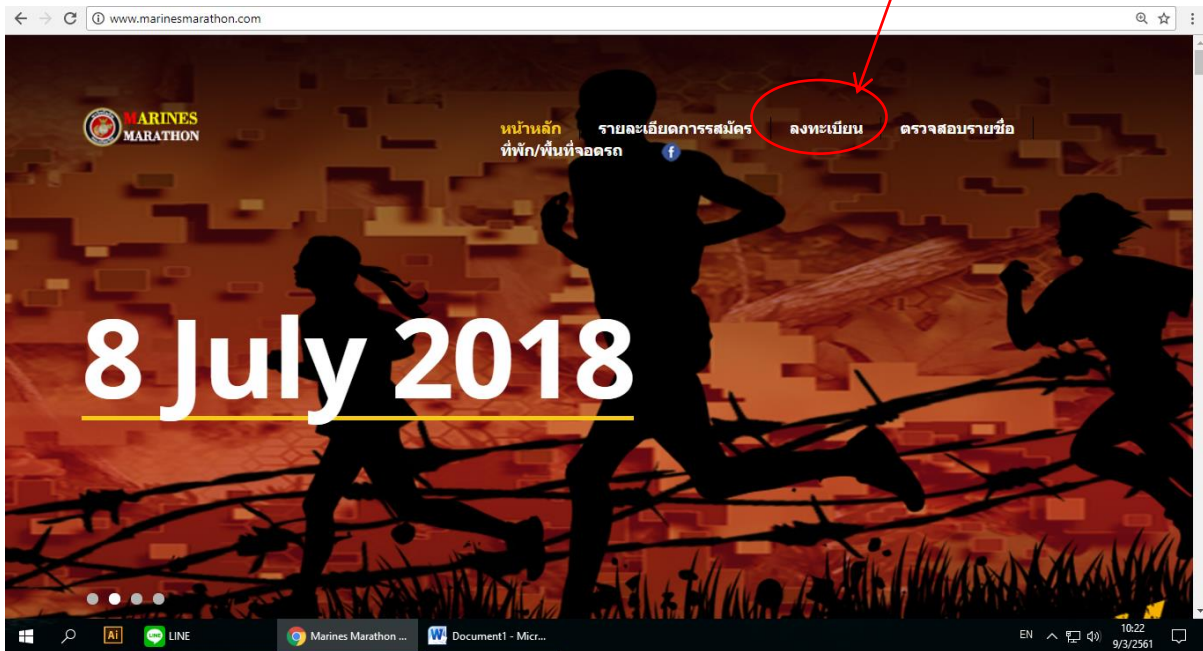
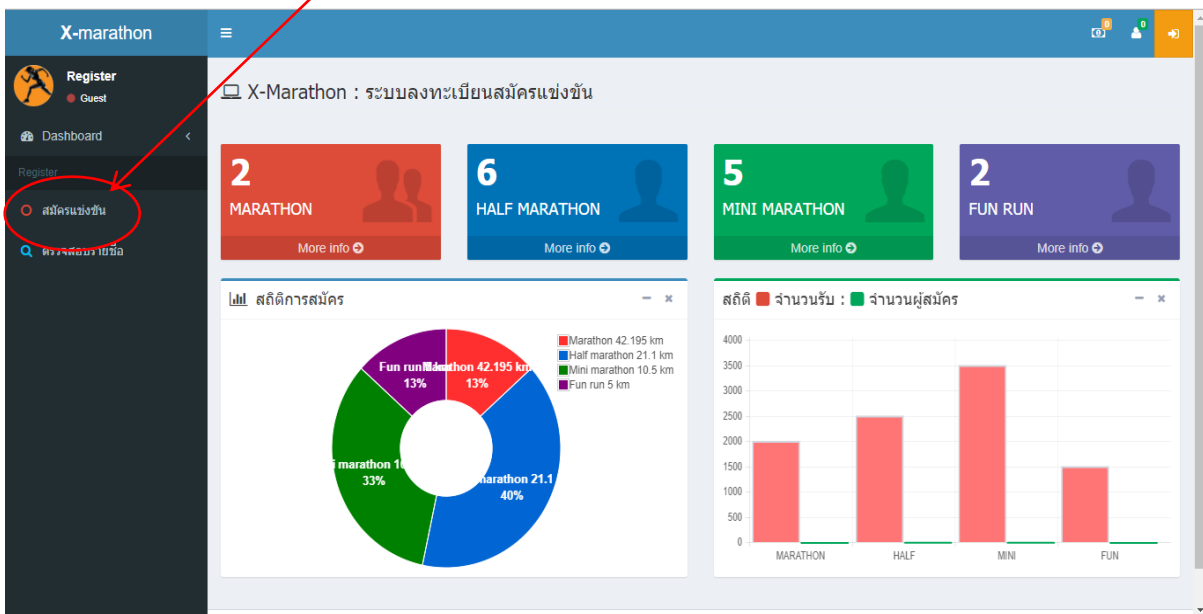


ขั้นตอนการสมัครแข่งขัน MARINES MARATHON 2018 (นาวิกโยธินมาราธอน 2018)

1. เข้าเว็บไซต์ www.marinesmarathon.com คลิกเลือกหัวข้อ **ลงทะเบียน**



2. เลือกหัวข้อ “สมัครแข่งขัน”



3. เลือกข้อมูลการสมัคร ปี พ.ศ.เกิด, เพศ, และประเภทการแข่งขัน เมื่อเสร็จแล้วทำการคลิก “ตรวจสอบรุ่น&ประเภท”

X-marathon

Register
Guest

Dashboard

Register

สมัครแข่งขัน

ตรวจสอบรายชื่อ

X-Marathon : ระบบลงทะเบียนสมัครแข่งขัน

สำหรับรายบุคคล

ข้อมูลผู้ลงทะเบียน (เพื่อใช้ตรวจสอบรุ่นที่ได้รับสมัครอัตโนมัติ)

* ปี พ.ศ.เกิด 2561

* เพศ ชาย หญิง

* เลือกประเภทการแข่งขัน - เลือกประเภทการแข่งขัน -

ตรวจสอบรุ่น & ประเภท

Copyright © 2016-2020 www.sattahipcity.com. All rights reserved. Version S.1.0.0

28870341_963890...jpg

แสดงทั้งหมด

4. กรอกข้อมูลรายละเอียดให้ครบถ้วนและถูกต้องตามที่แบบฟอร์มกำหนด เมื่อเสร็จเรียบร้อยแล้ว คลิก “บันทึกการลงทะเบียน” (กรุณาตรวจสอบข้อมูลให้ถูกต้อง เนื่องจากไม่สามารถเปลี่ยนแปลงแก้ไขข้อมูลได้)

สำหรับรายบุคคล

■ ฟันรัน อายุ 16 - 39 ปี
ค่าสมัคร = 300

รายการละเอียดการแข่งขัน

* ประเภทการแข่งขัน ฟันรัน 5 km

ข้อมูลผู้ลงทะเบียน

* เลขบัตรประชาชน หมายเลขประจำตัวประชาชน 13 หลัก

* ปีเกิด 2539 (อายุ 22 ปี ณ วันสมัคร)

* ชื่อ เช่น นายริษา

* นามสกุล นามสกุลผู้สมัคร

* สภาพร่างกาย ปกติ ผู้พิการ

* กรุ๊ปเลือด - เลือกกรุ๊ปเลือด -

* มือถือ (ส่วนตัว) หมายเลขโทรศัพท์มือถือ

มือถือ (จากเงิน) หมายเลขติดต่อกรณี เกิดอุบัติเหตุ

* Email Email สำหรับติดต่อประสานงาน

กลุ่มหรือทีม (ถ้ามี)

ชื่อกลุ่ม (Team) ชื่อกลุ่ม หรือ ทีม (ถ้ามี)

ที่อยู่ที่สามารถติดต่อได้ หรือ ส่งพัสดุถึง

* บ้านเลขที่ หมู่บ้าน ซอย ถนน เลขที่อาคารชั้นหมู่บ้าน

* ตำบล ตำบล

* อำเภอ อำเภอ

* จังหวัด เลือกจังหวัด * ไม่อนุญาตให้ปล่อยว่าง

* รหัสไปรษณีย์ รหัสไปรษณีย์ เลือกจังหวัด * ไม่อนุญาตให้ปล่อยว่าง

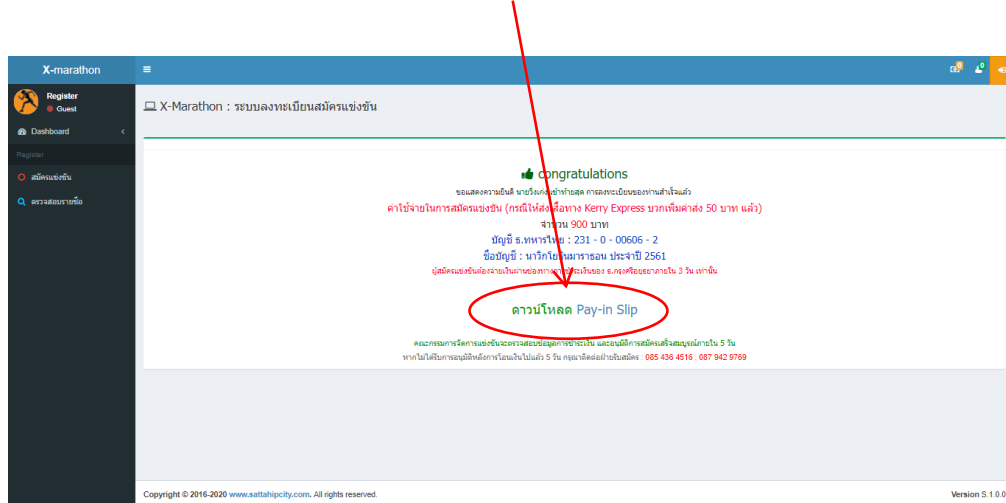
รูปแบบและขนาดเสื้อ

* ขนาด - เลือกขนาด -

* วัสดุเสื้อ รับด้วยตัวเอง ส่งพัสดุ Kerry (ค่าส่ง 80 บาท)

บันทึกการลงทะเบียน

5. เมื่อบันทึกการลงทะเบียนเรียบร้อยแล้ว จะปรากฏหน้าต่างข้อมูลผู้สมัครและการชำระเงินตามตัวอย่าง ให้คลิก “ดาวน์โหลด Pay-in-Slip”



6. เมื่อคลิก “ดาวน์โหลด Pay-in-Slip” จะปรากฏเอกสารใบชำระเงิน (Pay-in-Slip) ซึ่งผู้สมัครจะต้องชำระเงินตามวันที่เอกสารกำหนดเท่านั้น หากเกินกำหนดจะตัดสิทธิ์ในการเข้าร่วมแข่งขัน

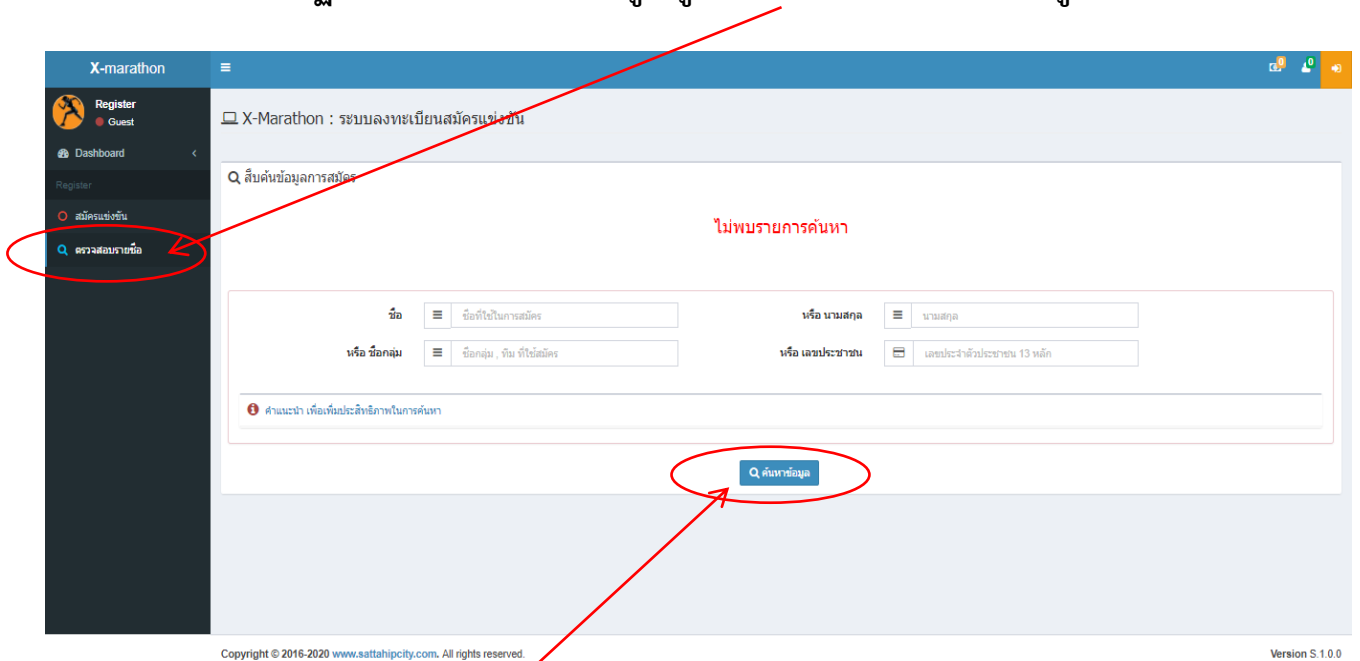
The image shows two identical copies of a 'Pay-in-Slip' form from the Bank of Ayudhya. The top copy is labeled 'สำเนาสำหรับลูกค้า / CUSTOMERS COPY' and the bottom copy is labeled 'สำเนาสำหรับธนาคาร / BANKS COPY'. Both forms contain the following information:

- Bank Logo: Bank of Ayudhya
- Title: แบบฟอร์มการชำระเงิน / Pay-in Slip เพื่อเข้าบัญชี : นววิทย์อินมารธอน ประจำปี 2561
- Account Number: เลขที่บัญชี : 231-0-00606-2
- Validity: เอกสารนี้มีระยะเวลาโอนเงินระหว่างวันที่ : 9 มี.ค.61 - 13 มี.ค.61 เท่านั้น
- Branch: ธนาคารกรุงศรีอยุธยา / BANK OF AYUDHYA เลขที่บัญชี : 231-0-00606-2 (สาขา สัตหีบ)
- Branch Name: สาขาสุรินทร์ผาก / Branch Name
- Customer Name: ชื่อลูกค้า / Customer Name นายวิบง เขาทายสุด
- Ref.No.1 : 1 4 7 0 8 0 0 3 0 4 7 1 8
- Table with columns: หมายเลขเช็ค / Cheque No., เชื่อกวันที่ / Date, ชื่อบริษัท / Bank Name, สาขา / Branch, บาท / Baht
- Amount: 900.00
- Payment Method: เงินสด / โปรดเขียนจำนวนเงินเป็นตัวเลข (ถ้าร้อยบาทถ้วน) / Cash Please write amount in words
- Authorized Signature: ลายมือชื่อเจ้าหน้าที่ธนาคาร / Authorized Signature
- Terms: ค่าธรรมเนียมธนาคาร : 10 บาท
- Depositor Info: ชื่อผู้ฝาก / Name of Depositor, โทรศัพท์ / Tel

7. การชำระเงิน สามารถชำระผ่านช่องทางต่างๆของ **ธนาคารกรุงศรีอยุธยา** เสียค่าบริการ 10 บาททั่วประเทศ ได้ ดังนี้ต่อไปนี้

1. ชำระผ่านเคาน์เตอร์ธนาคาร
2. เครื่องกรุงศรี ATM
3. บริการกรุงศรีโฟน 1572 (Krungsri Phone 1572)
4. บริการกรุงศรีโมบายแอปพลิเคชัน (Krungsri Mobile Application)
5. บริการกรุงศรีออนไลน์ (Krungsri Online)

8. การตรวจสอบรายชื่อ สามารถตรวจสอบได้หลังการสมัครเสร็จสิ้น ได้ที่ เมนู “**ตรวจสอบรายชื่อ**” จะปรากฏหน้าต่าง การสืบค้นข้อมูล ผู้สมัครสามารถเลือกกรอกข้อมูลช่องใดก็ได้



9. เมื่อคลิก “ค้นหาข้อมูล” จะปรากฏข้อมูลผู้สมัครที่ได้ดำเนินการสมัครเรียบร้อยแล้ว

